





## Onderzoeksresultaten - 06-10-2016

Onderzoeksnaam	Onderwijs september 2016
Selectiedatum	20-09-2016 - 29-09-2016














### 1. Ben je een man of een vrouw? Aantal respondenten bij deze vraag: 3817

Man		25.65	979
Vrouw		74.35	2838

### 2. Hoe lang werk je in het onderwijs? Aantal respondenten bij deze vraag: 3817

0 tot 5 jaar		5.11	195
5 tot 10 jaar		10.06	384
10 tot 20 jaar		31.99	1221
20 jaar of langer		52.84	2017



### 3. Wat is je functie? Aantal respondenten bij deze vraag: 3817

Leerkracht basisschool		57.06	2178
Onderwijsondersteuner basisschool		1.23	47
Schoolleider basisschool		3.27	125
Docent voortgezet onderwijs		13.10	500
Onderwijsondersteuner voortgezet onderwijs		1.21	46
Schoolleider voortgezet onderwijs		0.55	21
Docent MBO		5.06	193
Onderwijsondersteuner MBO		0.45	17
Schoolleider MBO		0.26	10
Leraar (voortgezet) speciaal onderwijs		5.19	198
Onderwijsondersteuner (voortgezet) speciaal onderwijs		1.41	54
Schoolleider (voortgezet) speciaal onderwijs		0.16	6
Anders, namelijk... [ Open antwoorden ] (zie bijlage)		11.06	422

### 4. Ben je op dit moment werkzaam? Aantal respondenten bij deze vraag: 3817






Ja		95.91	3661
Nee		4.09	156





























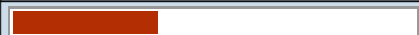






### 5. De enquête is anoniem. Wil jij wel beschikbaar zijn voor vragen of interviews, bijvoorbeeld voor het Schooljournaal? Aantal respondenten bij deze vraag: 3817






Ja, je kan mij benaderen voor interviewverzoeken. Mijn e-mailadres is: [ Open antwoorden ] (zie bijlage)		16.90	645
nee		83.10	3172




### 6. Werken met plezier is belangrijk. Geef aan in welke mate je energie krijgt van onderstaande aspecten van je werk. Aantal respondenten bij deze vraag: 3817

#### 1. Contact met leerlingen Aantal respondenten bij deze vraag: 3817

Hier krijg ik veel energie van		89.44	3414
Een beetje energie		7.86	300
Neutraal		1.96	75
Hier haal ik weinig energie uit		0.45	17
Dit kost mij veel negatieve energie		0.29	11

<b>2. Zien hoe kinderen zich ontwikkelen</b>			
<i>Aantal respondenten bij deze vraag: 3817</i>			
Hier krijg ik veel energie van		90.83	3467
Een beetje energie		7.52	287
Neutraal		1.41	54
Hier haal ik weinig energie uit		0.16	6
Dit kost mij veel negatieve energie		0.08	3
<b>3. Contact met ouders</b>			
<i>Aantal respondenten bij deze vraag: 3817</i>			
Hier krijg ik veel energie van		25.41	970
Een beetje energie		42.07	1606
Neutraal		23.76	907
Hier haal ik weinig energie uit		7.28	278
Dit kost mij veel negatieve energie		1.47	56
<b>4. Contact met collega's</b>			
<i>Aantal respondenten bij deze vraag: 3817</i>			
Hier krijg ik veel energie van		57.30	2187
Een beetje energie		32.20	1229
Neutraal		7.70	294
Hier haal ik weinig energie uit		2.10	80
Dit kost mij veel negatieve energie		0.71	27
<b>5. De vrijheid in mijn werk</b>			
<i>Aantal respondenten bij deze vraag: 3817</i>			
Hier krijg ik veel energie van		48.41	1848
Een beetje energie		24.52	936
Neutraal		16.74	639
Hier haal ik weinig energie uit		7.55	288
Dit kost mij veel negatieve energie		2.78	106
<b>6. Bijdragen aan een betere/ ontwikkelde samenleving</b>			
<i>Aantal respondenten bij deze vraag: 3817</i>			
Hier krijg ik veel energie van		36.10	1378
Een beetje energie		36.70	1401
Neutraal		22.06	842
Hier haal ik weinig energie uit		4.61	176
Dit kost mij veel negatieve energie		0.52	20
<b>7. Lesvoorbereiding, nakijken, het schrijven van handelingsplannen, groepsplannen, bijhouden van registraties, etc</b>			
<i>Aantal respondenten bij deze vraag: 3817</i>			
Hier krijg ik veel energie van		1.65	63
Een beetje energie		11.34	433
Neutraal		23.89	912
Hier haal ik weinig energie uit		36.02	1375
Dit kost mij veel negatieve energie		27.09	1034
<b>8. Taken zoals het deelnemen aan teamvergaderingen en het houden van info-avonden</b>			
<i>Aantal respondenten bij deze vraag: 3817</i>			
Hier krijg ik veel energie van		3.72	142
Een beetje energie		21.35	815
Neutraal		27.82	1062
Hier haal ik weinig energie uit		33.51	1279
Dit kost mij veel negatieve energie		13.60	519



9. Schooltaken, zoals kamp, Sinterklaascommissie en sportdag			
<i>Aantal respondenten bij deze vraag: 3817</i>			
Hier krijg ik veel energie van		9.93	379
Een beetje energie		26.57	1014
Neutraal		28.69	1095
Hier haal ik weinig energie uit		23.53	898
Dit kost mij veel negatieve energie		11.29	431






7. Ben je tevreden over de verhouding tussen niet-lesgebonden taken (bijvoorbeeld schooltaken en het deelnemen aan teamvergaderingen) en de lesgebonden taken?			
<i>Aantal respondenten bij deze vraag: 3817</i>			
Ja		27.90	1065
Nee		64.32	2455
Weet niet		7.78	297










Ik kan zelf bepalen hoe ik invulling geef aan mijn werk in de klas.			
<i>Aantal respondenten bij deze vraag: 3816</i>			
		2.31	3816











8. Waarom kan je onvoldoende invulling geven aan je werk in de klas?			
<i>Aantal respondenten bij deze vraag: 3281</i>			
Door overheid opgelegde kerndoelen/eindtermen		56.05	1839
verplichte toetsen		40.93	1343
beleid van school en/of bestuur		54.95	1803
anders, namelijk [ Open antwoorden ] (zie bijlage)		21.79	715


Hoe ervaar je je eigen werkdruk op school?			
<i>Aantal respondenten bij deze vraag: 3817</i>			
		3.06	3817



9. Ik vind de werkdruk een probleem.			
<i>Aantal respondenten bij deze vraag: 3713</i>			
waar		76.97	2858
niet waar		23.03	855



10. De hoge werkdruk heeft een negatieve uitwerking op (meerdere antwoorden mogelijk)			
<i>Aantal respondenten bij deze vraag: 3713</i>			
De kwaliteit van mijn werk		51.90	1927
Het plezier in mijn werk		72.61	2696
Mijn privé-leven		58.52	2173
Mijn gezondheid		52.17	1937
Niet van toepassing		8.08	300

<b>11. Wat veroorzaakt met name de werkdruk? (maximaal drie antwoorden mogelijk)</b>			
<i>Aantal respondenten bij deze vraag: 3678</i>			
Lesgevende taken		2.83	104
Lesvoorbereiding en nakijken (incl. schrijven van handelingsplannen en groepsplannen)		49.16	1808
Geen vervanging		12.91	475
Onvoldoende handen in de klas		38.31	1409
Administratieve verplichtingen, examens en toetsen (zoals leerlingvolgsysteem bijhouden)		68.52	2520
Vragen van ouders		6.06	223
Vergaderingen		29.58	1088
Structureel te weinig tijd om mijn werk goed te doen		51.50	1894
Ik mis bepaalde kennis om mijn werk goed te doen		2.85	105

<b>12. Aan de hand van onderstaande stellingen willen we graag peilen hoe jij de betrokkenheid van ouders ervaart.</b>			
<i>Aantal respondenten bij deze vraag: 3816</i>			
<b>1. Het contact met ouders is de laatste jaren veranderd</b>			
<i>Aantal respondenten bij deze vraag: 3816</i>			
eens		80.08	3056
oneens		19.92	760
<b>2. Ouders nemen steeds meer taken op zich en dat ontlast mij (zoals begeleiding bij uitjes, schoolversieren, etc)</b>			
<i>Aantal respondenten bij deze vraag: 3816</i>			
eens		15.46	590
oneens		84.54	3226
<b>3. Ouders zijn steeds nadrukkelijker aanwezig, dat verhoogt mijn werkdruk</b>			
<i>Aantal respondenten bij deze vraag: 3816</i>			
eens		54.66	2086
oneens		45.34	1730
<b>4. Ouders leggen steeds meer druk bij hun kind om te presteren</b>			
<i>Aantal respondenten bij deze vraag: 3816</i>			
eens		71.31	2721
oneens		28.69	1095
<b>5. Ouders uiten zich vaker (verbaal) agressief naar mij en mijn collega's</b>			
<i>Aantal respondenten bij deze vraag: 3816</i>			
eens		41.98	1602
oneens		58.02	2214

<b>13. Optioneel: wil je nog iets kwijt over werkplezier, werkdruk en contact met ouders...</b>			
<i>Aantal respondenten bij deze vraag: 3817</i>			
[ Open antwoorden ] (zie bijlage)		100.0	3817

<b>14. Ik vind dat kinderen teveel getoetst worden</b>			
<i>Aantal respondenten bij deze vraag: 3817</i>			
eens		64.24	2452
oneens		35.76	1365



<b>15. Ik vind dat kinderen te jong getoetst worden</b>			
<i>Aantal respondenten bij deze vraag: 3816</i>			
eens		79.30	3026
oneens >> 19		20.70	790

<b>16. Vanaf welke groep moeten kinderen volgens jou worden getoetst?</b>			
<i>Aantal respondenten bij deze vraag: 3026</i>			
groep 1		0.66	20
groep 2		12.00	363
groep 3		44.32	1341
groep 4		14.51	439
groep 5		10.44	316
groep 6		6.94	210
groep 7		3.87	117
groep 8		2.78	84
vanaf voortgezet onderwijs		4.49	136

<b>17. Effecten van de (vele) toetsen in het onderwijs die ik ervaar zijn (maximaal drie antwoorden mogelijk).</b>			
<i>Aantal respondenten bij deze vraag: 3761</i>			
Grote druk op kinderen		47.04	1769
Een groot deel van de kwaliteiten van kinderen blijft onderbelicht		54.16	2037
De toetsen gaan voorbij aan mijn professionaliteit als leraar, ik heb een completer beeld		22.97	864
Teveel (zinloze) administratie		40.28	1515
Grotere druk vanuit ouders		27.57	1037
Het toetsen leidt tot verbetering van onderwijskwaliteit		12.87	484
Ik zit nog meer vast aan methodes en heb weinig ruimte om zelf invulling te geven aan lessen		17.89	673
We werken steeds meer van toets naar toets		40.20	1512

<b>18. Wie of wat moet volgens jou doorslaggevend zijn voor het eindadvies dat de leerling aan het eind van de basisschool krijgt? (slechts een antwoord mogelijk)</b>			
<i>Aantal respondenten bij deze vraag: 3791</i>			
De cito-eindtoets		4.56	173
De groepsleraar		56.95	2159
Het leerlingvolgsysteem		38.49	1459

<b>19. Niet de resultaten van de eindtoets maar de leraar is leidend voor het VO-advies, zo bepaalde de politiek vorig jaar. Wij zijn benieuwd of jij dat een positieve ontwikkeling vindt.</b>			
<i>Aantal respondenten bij deze vraag: 3817</i>			
<b>1. Ik vind het een verbetering dat de leraar bepalend is voor het schooladvies</b>			
<i>Aantal respondenten bij deze vraag: 3817</i>			
eens		83.89	3202
oneens		16.11	615
<b>2. Het lerarenadvies leidt tot persoonlijke voorkeuren en is niet objectief genoeg</b>			
<i>Aantal respondenten bij deze vraag: 3817</i>			
eens		26.80	1023
oneens		73.20	2794
<b>3. Het lerarenadvies zorgt voor (te) grote druk van ouders bij de leraar</b>			
<i>Aantal respondenten bij deze vraag: 3817</i>			
eens		62.80	2397
oneens		37.20	1420
<b>4. Het lerarenadvies vervroegt de prestatiedruk naar groep 6 en 7</b>			
<i>Aantal respondenten bij deze vraag: 3817</i>			
eens		38.72	1478
oneens		61.28	2339

<b>5. Het lerarenadvies maakt de eindtoets zinloos</b>			
			<i>Aantal respondenten bij deze vraag: 3817</i>
eens		28.08	1072
oneens		71.92	2745

<b>20. Wat vind jij van de politieke en maatschappelijke discussies over toetscultuur (dus breder dan de eindtoets).</b>			
			<i>Aantal respondenten bij deze vraag: 3817</i>


<b>1. Ik vind dat politici zich niet met toetsen moeten bemoeien</b>			
			<i>Aantal respondenten bij deze vraag: 3817</i>

eens		85.62	3268
oneens		14.38	549


<b>2. Politieke discussies over toetscultuur interesseren mij niet</b>			
			<i>Aantal respondenten bij deze vraag: 3817</i>

eens		34.66	1323
oneens		65.34	2494

<b>3. De discussies over toetsen spelen ook bij mij op school</b>			
			<i>Aantal respondenten bij deze vraag: 3817</i>

eens		70.13	2677
oneens		29.87	1140

<b>4. Ik vind dat de rekentoets moet worden afgeschaft</b>			
			<i>Aantal respondenten bij deze vraag: 3817</i>

eens		37.20	1420
oneens		62.80	2397

<b>5. Ik vind dat de politiek te ver afstaat van de realiteit op school</b>			
			<i>Aantal respondenten bij deze vraag: 3817</i>


eens		96.59	3687
oneens		3.41	130

<b>21. Optioneel: wil jij nog iets kwijt over toetsen in het onderwijs...</b>			
			<i>Aantal respondenten bij deze vraag: 3815</i>





[ Open antwoorden ] (zie bijlage)		100.0	3815
-----------------------------------	--	-------	------

<b>22. Aandacht</b>			
			<i>Aantal respondenten bij deze vraag: 3815</i>

<b>1. Ik kan voldoende aandacht besteden aan al mijn leerlingen</b>			
			<i>Aantal respondenten bij deze vraag: 3815</i>

eens >> 26		24.30	927
oneens		75.70	2888

<b>23. Ik kan onvoldoende aandacht besteden aan al mijn leerlingen en dit gaat ten koste van:</b>			
			<i>Aantal respondenten bij deze vraag: 2889</i>




Kinderen die extra uitdaging nodig hebben		70.51	2037
Kinderen met leerproblemen		57.49	1661
Kinderen met sociale/gedragsproblemen		53.48	1545
Kinderen die gemiddeld presteren		71.51	2066

<b>24. Ondersteuning</b>			
			<i>Aantal respondenten bij deze vraag: 3816</i>

<b>1. Wij kunnen in onze school de kinderen alle ondersteuning bieden die zij nodig hebben</b>			
			<i>Aantal respondenten bij deze vraag: 3816</i>

eens		17.82	680
oneens		82.18	3136

<b>25. Talenten</b>			
			<i>Aantal respondenten bij deze vraag: 3816</i>

1. Wij kunnen in onze school ieder kind voldoende ruimte bieden om zijn/haar talenten te ontwikkelen			
<i>Aantal respondenten bij deze vraag: 3816</i>			
eens		23.61	901
oneens		76.39	2915
26. Optioneel: wil jij nog iets kwijt over de aandacht die je aan leerlingen kan geven...			
<i>Aantal respondenten bij deze vraag: 3816</i>			
[ Open antwoorden ] (zie bijlage)		100.0	3816