








Resultaten bekijken

Periode: 10-9-2013 - 23-9-2013

Terug naar web resultaten  **Print resultaten**

RESULTATEN VAN ALLE DEELNEMERS

Periode van 
 Tot en met 

1. Ziet u een ontwikkeling in de aanmelding van leerlingen met leer- en/of gedragsproblemen? 			
Aantal respondenten bij deze vraag: 197			
Ja >> 2		86.8%	171
Nee >> 3		13.2%	26
2. Zo ja, welke ontwikkeling ziet u in de aanmelding van zorgleerlingen? 			
Aantal respondenten bij deze vraag: 171			
Neemt toe		91.2%	156
Blijft gelijk		7.6%	13
Neemt af		1.2%	2
3. Bent u in staat al die leerlingen met leer- en/of gedragsproblemen een plek op uw school te bieden? 			
Aantal respondenten bij deze vraag: 197			
Ja >> 5		40.6%	80
Nee >> 4		59.4%	117
4. Zo nee, waarom niet?			
Aantal respondenten bij deze vraag: 116			
Niet invullen [Open antwoorden]		100.0%	116
5. Weigert u wel eens leerlingen met leer- en/of gedragsproblemen? 			
Aantal respondenten bij deze vraag: 197			
Ja >> 6		51.8%	102
Nee >> 7		48.2%	95
6. Hoe vaak is dit de afgelopen 2 jaar voorgekomen?			
Aantal respondenten bij deze vraag: 100			
Niet invullen [Open antwoorden]		100.0%	100
7. Bent u voldoende in staat het passend onderwijs vanaf 2014 op uw school aan te bieden? 			
Aantal respondenten bij deze vraag: 197			
Ja		41.6%	82
Nee		58.4%	115
8. Waarom wel/niet?			
Aantal respondenten bij deze vraag: 187			
Niet invullen [Open antwoorden]		100.0%	187
9. Ruimte voor opmerkingen n.a.v. bovenstaande antwoorden:			
Aantal respondenten bij deze vraag: 89			
Niet invullen [Open antwoorden]		100.0%	89
10. Brandpunt is op zoek naar schoolleiders die de antwoorden uit deze enquête willen toelichten. Als u daartoe bereid bent, kunt u hier uw e-mailadres invullen, dan neemt Machteld Veen of Myrthe Buitenhuis contact met u op.			
Aantal respondenten bij deze vraag: 43			
Niet invullen [Open antwoorden]		100.0%	43

