




RESULTATEN BEKIJKEN

Periode: 27-3-2014 - 2-4-2014


Terug naar web resultaten  **Print resultaten**

RESULTATEN VAN ALLE DEELNEMERS

Periode van

27-03-2014 

Tot en met

02-04-2014 

[selecteren](#)

Bekijk onderstaande vragen:

[\[1-10\]](#) [\[11-13\]](#)

1. HOEVEEL JAAR STA JE VOOR DE KLAS?

Aantal respondenten bij deze vraag: 631

1 jaar		11.9%	75
2 jaar		8.6%	54
3 jaar		10.6%	67
4 jaar		12.7%	80
5 jaar of meer		56.3%	355

2. WELK SOORT CONTRACT HEB JE?

Aantal respondenten bij deze vraag: 631

Vast		62.9%	397
Tijdelijk		13.3%	84
Inval		15.8%	100
Stage		4.1%	26
Uitzend		0.6%	4
Payroll		3.2%	20

3. OP WELKE SCHOOL WERK JE?

Aantal respondenten bij deze vraag: 631

Basisschool		83.0%	524
Vmbo		9.2%	58
Havo		4.3%	27
vwo		3.5%	22

4. NU VOLGEN EEN PAAR STELLINGEN. IK BEN DOOR DE PABO OF LERARENOPLEIDING ONVOLDOENDE VOORBEREID OP DE DAGELIJKE PRAKTIJK ALS LERAAR



Aantal respondenten bij deze vraag: 631

Herkenbaar		54.8%	346
Niet herkenbaar		45.2%	285

5. IK HEB HET GEVOEL IN HET DIEPE TE WORDEN GEGOOID, OMDAT IK ONVOLDOENDE BEGELEID WORD



Aantal respondenten bij deze vraag: 631

Herkenbaar		47.2%	298
Niet herkenbaar		52.8%	333

6. IK GRIJP ALLES AAN OM MEZELF TE LATEN ZIEN, MAAR TOCH VOEL IK GEEN ERKENNING VAN DE SCHOOL



Aantal respondenten bij deze vraag: 631

Herkenbaar		32.2%	203
Niet herkenbaar		67.8%	428

7. MIJN PASSIE VOOR HET LERARENVAK IS, SINDE IK BEGON ALS LEERKRACHT, MINDER GEWORDEN



Aantal respondenten bij deze vraag: 631

Herkenbaar		44.4%	280
Niet herkenbaar		55.6%	351

8. DE WERKDRUK OP MIJN SCHOOL IS TE HOOG



Aantal respondenten bij deze vraag: 631

Herkenbaar		82.7%	522
Niet herkenbaar		17.3%	109

9. IK DENK EROVER NA OM TE STOPPEN ALS LERAAR



Aantal respondenten bij deze vraag: 631

Ja		13.9%	88
Nee >> 11		54.2%	342
Twijfel		31.9%	201

10. WAT ZIJN DE BELANGRIJKSTE REDENEN (MEERDERE ANTWOORDEN MOGELIJK)



Meerdere antwoorden mogelijk

Aantal respondenten bij deze vraag: 289

Werkdruk		73.4%	212
Niet meer gemotiveerd		21.8%	63
Praktijk valt tegen		11.1%	32
Te slecht betaald		28.0%	81
Onvoldoende begeleiding		13.8%	40
Te weinig lesuren		9.3%	27
Te weinig loopbaankansen		43.9%	127


Anders namelijk [Open antwoorden]



38.1%

110

[1-10] [11-13]

 **Print resultaten**

© 2014 MWM2 | contact